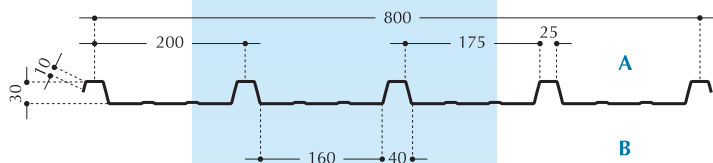




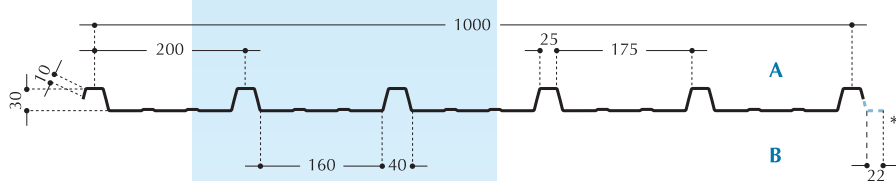
## LAMIERE GRECATE SERIE OR

PER COPERTURE E PARETI



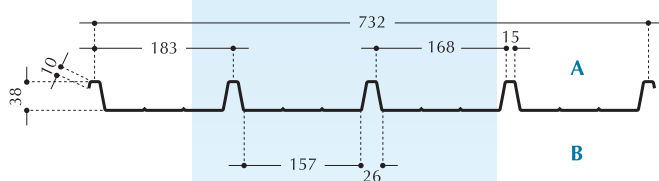
**PROFILO OR 30/800**

Spessore	mm	0,50	0,60	0,70	0,80	1,00
Peso	Kg/m <sup>2</sup>	4,90	5,90	6,90	7,85	9,80
Peso	Kg/m	3,92	4,71	5,50	6,28	7,85



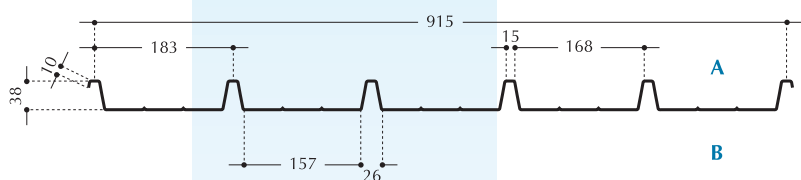
**PROFILO OR 30/1000**

Spessore	mm	0,50	0,60	0,70	0,80	1,00
Peso	Kg/m <sup>2</sup>	4,90	5,90	6,90	7,85	9,80
Peso	Kg/m	4,90	5,90	6,90	7,85	9,80



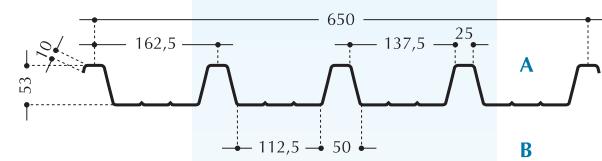
**PROFILO OR 38/732**

Spessore	mm	0,50	0,60	0,70	0,80	1,00	1,25
Peso	Kg/m <sup>2</sup>	5,36	6,43	7,51	8,58	10,72	13,41
Peso	Kg/m	3,92	4,71	5,50	6,28	7,85	9,80



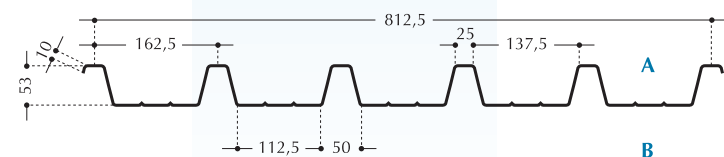
**PROFILO OR 38/915**

Spessore	mm	0,50	0,60	0,70	0,80	1,00	1,25
Peso	Kg/m <sup>2</sup>	5,36	6,43	7,51	8,58	10,72	13,41
Peso	Kg/m	4,90	5,90	6,90	7,90	9,80	12,26



**PROFILO OR 53/650**

Spessore	mm	0,50	0,60	0,70	0,80	1,00	1,25
Peso	Kg/m <sup>2</sup>	6,04	7,25	8,45	9,66	12,08	15,10
Peso	Kg/m	3,92	4,71	5,50	6,28	7,85	9,80



**PROFILO OR 53/812**

Spessore	mm	0,50	0,60	0,70	0,80	1,00	1,25
Peso	Kg/m <sup>2</sup>	6,04	7,25	8,45	9,66	12,08	15,10
Peso	Kg/m	4,90	5,90	6,90	7,90	9,80	12,26

• Quote espresse in millimetri.

• A e B servono per indicare la faccia con vernice a finire.

• Il Codice della lamiera grecata indica nell'ordine: altezza greca - larghezza utile in opera.

• I tipi OR 30/800 - 1000 e OR 38/732 - 915 possono essere forniti centinati a raggio continuo e/o tacchettati.

\* La versione con il piede d'appoggio è riservata soltanto alle realizzazioni in alluminio.

• I PESI INDICATI SI RIFERISCONO ALL'ACCIAIO;  
per ottenere il peso dell'alluminio moltiplicare x 0,344,  
per ottenere il peso del rame moltiplicare x 1,147.