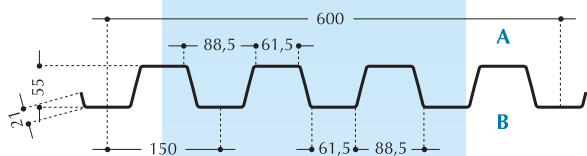


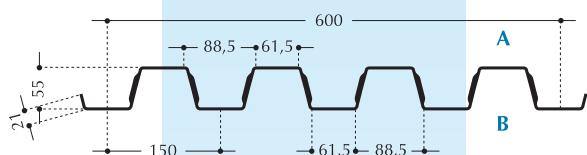
## LAMIERE GRECATE SERIE OR

PER SOLAI A SECCO E COLLABORANTI



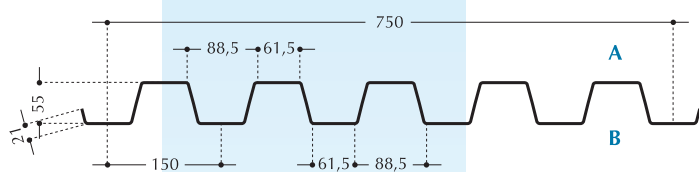
**PROFILO OR 55/600**

Spessore	mm	0,60	0,70	0,80	1,00	1,25
Peso	Kg/m <sup>2</sup>	7,85	9,16	10,47	13,08	16,35
Peso	Kg/m	4,71	5,50	6,28	7,85	9,81



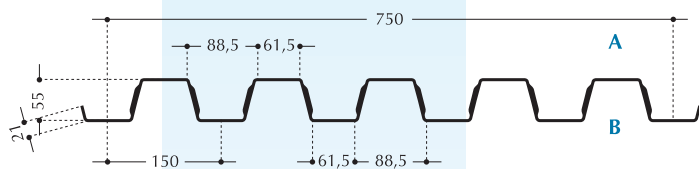
**PROFILO OR 55/600 C (collaborante)**

Spessore	mm	0,60	0,70	0,80	1,00	1,25
Peso	Kg/m <sup>2</sup>	7,85	9,16	10,47	13,08	16,35
Peso	Kg/m	4,71	5,50	6,28	7,85	9,81



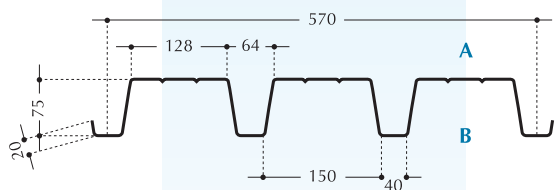
**PROFILO OR 55/750**

Spessore	mm	0,60	0,70	0,80	1,00	1,25
Peso	Kg/m <sup>2</sup>	7,85	9,16	10,47	13,08	16,35
Peso	Kg/m	5,90	6,90	7,85	9,81	12,26



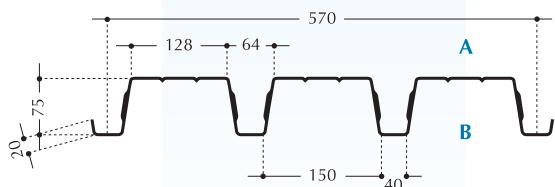
**PROFILO OR 55/750 C (collaborante)**

Spessore	mm	0,60	0,70	0,80	1,00	1,25
Peso	Kg/m <sup>2</sup>	7,85	9,16	10,47	13,08	16,35
Peso	Kg/m	5,90	6,90	7,85	9,81	12,26



**PROFILO OR 75/570**

Spessore	mm	0,60	0,70	0,80	1,00	1,25
Peso	Kg/m <sup>2</sup>	8,26	9,64	11,02	13,77	17,21
Peso	Kg/m	4,71	5,50	6,28	7,85	9,81



**PROFILO OR 75/570 C (collaborante)**

Spessore	mm	0,60	0,70	0,80	1,00	1,25
Peso	Kg/m <sup>2</sup>	8,26	9,64	11,02	13,77	17,21
Peso	Kg/m	4,71	5,50	6,28	7,85	9,81

• Quote espresse in millimetri.

• **A e B servono per indicare la faccia con vernice a finire.**

• Il Codice della lamiera grecata indica nell'ordine: altezza greca - larghezza utile in opera.

• I PESI INDICATI SI RIFERISCONO ALL'ACCIAIO;  
per ottenere il peso dell'alluminio moltiplicare x 0,344,  
per ottenere il peso del rame moltiplicare x 1,147.