





## LAMIERE GRECATE SERIE OR 20

PESO PER TIPO DI GRECA E PER PRODOTTO



	DENOMINAZIONE	SOVRAPPOSIZIONI	LARGHEZZA UTILE IN OPERA	LARGHEZZA TTF	SVILUPPO COILS D'ORIGINE	SPESSORE	PESO AL METRO LINEARE	PESO UTILE IN OPERA	PESO TTF
	tipo di greca	utilizzo/n° sovrapposizioni	mm	mm	mm	mm	kg	kg/m²	kg/m²
 <b>RAME</b>	OR 20/750/11/T	Tetto	750	816	1000	0,5	4,50	6,00	5,51
		1,5 greche (con lastre ribaltate)				0,6	5,40	7,20	6,61
						0,7	6,30	8,40	7,72
						0,8	7,20	9,60	8,82
						1	9,00	12,00	11,02
OR 20/940/14/T	Tetto	940	1017,2	1250	0,6	6,75	7,18	6,635	
	1,5 greche (lastre ribaltate)				0,8	9,00	9,57	8,848	
 <b>ALUZINC*</b>	OR 20/940/14/T	Tetto	940	1017,2	1250	0,5	4,75	5,05	4,67
		1,5 greche (con lastre ribaltate)				0,55	5,24	5,58	5,15
						0,6	5,73	6,10	5,63
						0,7	6,71	7,14	6,60
						0,8	7,69	8,18	7,56
			1	9,66	10,27	9,49			
 <b>ALLUMINIO naturale e preverniciato</b>	OR 20/900/13,5/T	Tetto	900	976,6	1200	0,6	1,944	2,160	1,991
		1,5 greche				0,7	2,268	2,520	2,322
						0,8	2,592	2,880	2,654
						1	3,240	3,600	3,318
						1	3,240	3,600	3,318
	OR 20/940/14/T	Tetto	940	1017,2	1250	0,6	2,025	2,154	1,991
		1,5 greche (con lastre ribaltate)				0,7	2,363	2,513	2,323
						0,8	2,700	2,872	2,654
						1	3,375	3,590	3,318
	OR 20/975/14,5/T	Tetto	975	1051,6	1290	0,6	2,090	2,143	1,987
		1,5 greche				0,7	2,438	2,501	2,318
						0,8	2,786	2,858	2,650
					1	3,483	3,572	3,312	
OR 20/975/14/P	Parete	975	1017,2	1250	0,6	2,025	2,077	1,991	
	1 greca				0,7	2,363	2,423	2,323	
					0,8	2,700	2,769	2,654	
					1	3,375	3,462	3,318	
 <b>ACCIAIO ZINCATO preverniciato e inox</b>	OR 20/900/13,5/T	Tetto	900	976,6	1200	0,5	4,710	5,233	4,823
		1,5 greche				0,6	5,652	6,280	5,787
						0,7	6,594	7,327	6,752
						0,8	7,536	8,373	7,717
						1	9,420	10,467	9,646
	OR 20/940/14/T	Tetto	940	1017,2	1250	0,5	4,906	5,219	4,823
		1,5 greche (con lastre ribaltate)				0,6	5,888	6,263	5,788
						0,7	6,869	7,307	6,753
						0,8	7,850	8,351	7,717
						1	9,813	10,439	9,647
	OR 20/975/14,5/T	Tetto	975	1051,6	1290	0,5	5,063	5,193	4,815
		1,5 greche				0,6	6,076	6,232	5,778
						0,7	7,089	7,270	6,741
						0,8	8,101	8,309	7,704
						1	10,127	10,386	9,630
	OR 20/975/14/P	Parete	975	1017,2	1250	0,5	4,906	5,032	4,823
		1 greca				0,6	5,888	6,038	5,788
					0,7	6,869	7,045	6,753	
					0,8	7,850	8,051	7,717	
					1	9,813	10,064	9,647	

- **CENTINATURA:** autocentrante fino ad un minimo di metri 8 di raggio per spessori da mm 0,6 e inferiori. Centinatura a passo per tutti gli altri casi.
- Il Codice della lamiera grecata indica nell'ordine: altezza greca - larghezza utile in opera - n° greche compressive - impiego (tetto o parete).
- Larghezza Utile: corrisponde all'interasse utile della lamiera dopo sovrapposizione.
- Larghezza TTF: indica la larghezza fra i bordi esterni misurata trasversalmente alle greche.
- \* Aluzinc® è un marchio depositato della società Galvalange.